



PODER JUDICIÁRIO
DO ESTADO DE SERGIPE

DIRETORIA DE GESTÃO DE PESSOAS

ASSENTAMENTO FUNCIONAL DIGITAL – AFD

A Diretoria de Pessoas do TJSE concluiu o dia 16/01/2017, o projeto de implantação do Assentamento Funcional Digital - AFD, iniciado em 20/01/2016, desta forma possibilitando ao servidor de forma prática e simples obter cópias de qualquer documento constante em sua pasta funcional sem a necessidade de se deslocar até a Diretoria, bem como, para a administração a agilidade nas pesquisas sobre o registro da vida funcional do Quadro de Pessoal do Judiciário sergipano, além de permitir elevar o grau de segurança da informação e a integridade dos dados.

Somente o próprio servidor através do portal, em seu acesso restrito, ou os funcionários lotados as unidades da Diretoria de Gestão de Pessoas, com a devida autorização, no desempenho de suas funções, podem ter acesso aos documentos constantes no AFD.

Objetivando orientar os colegas, segue abaixo o tutorial de como acessar os documentos constantes do assentamento funcional.

Acesse o portal do servidor e clique sobre a opção de Acesso Restrito, será solicitada sua identificação digital, conforme a imagem abaixo.



← → ↻ ↵ www.tjse.jus.br/csp/tjse/portal/index.csp?logoff=1 ☆ 📧 📱 ⋮

 Poder Judiciário
Tribunal de Justiça
do Estado de Sergipe

ACESSO AO PORTAL

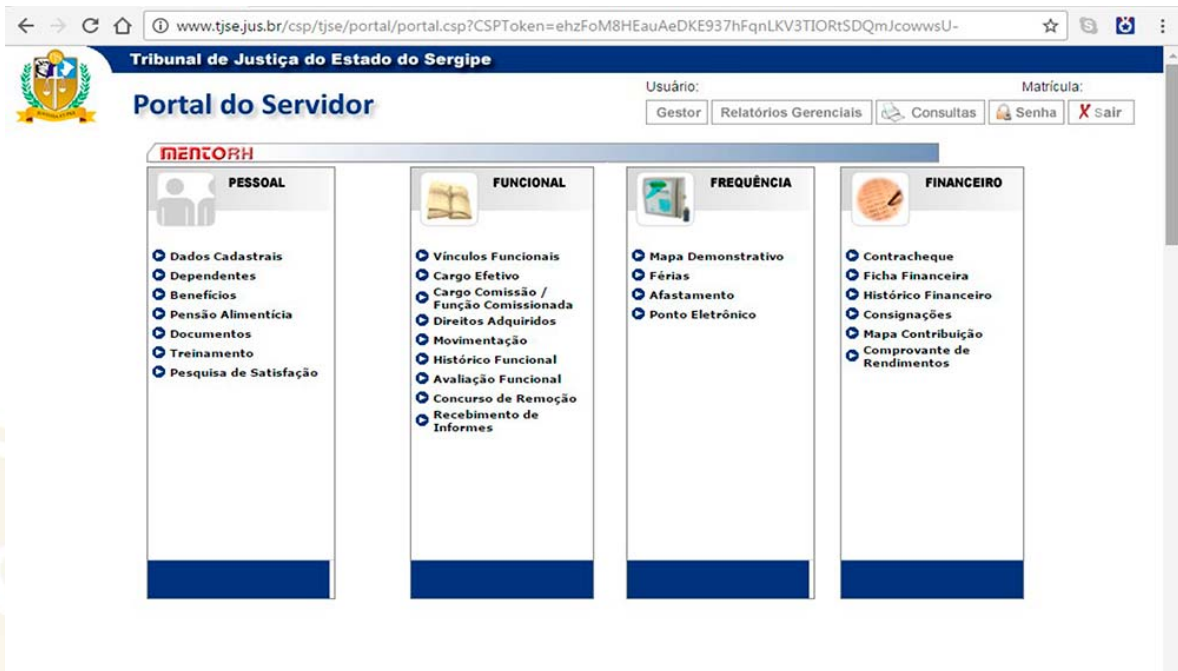
Matrícula

ou
CPF

Senha

[Esqueci minha senha](#)

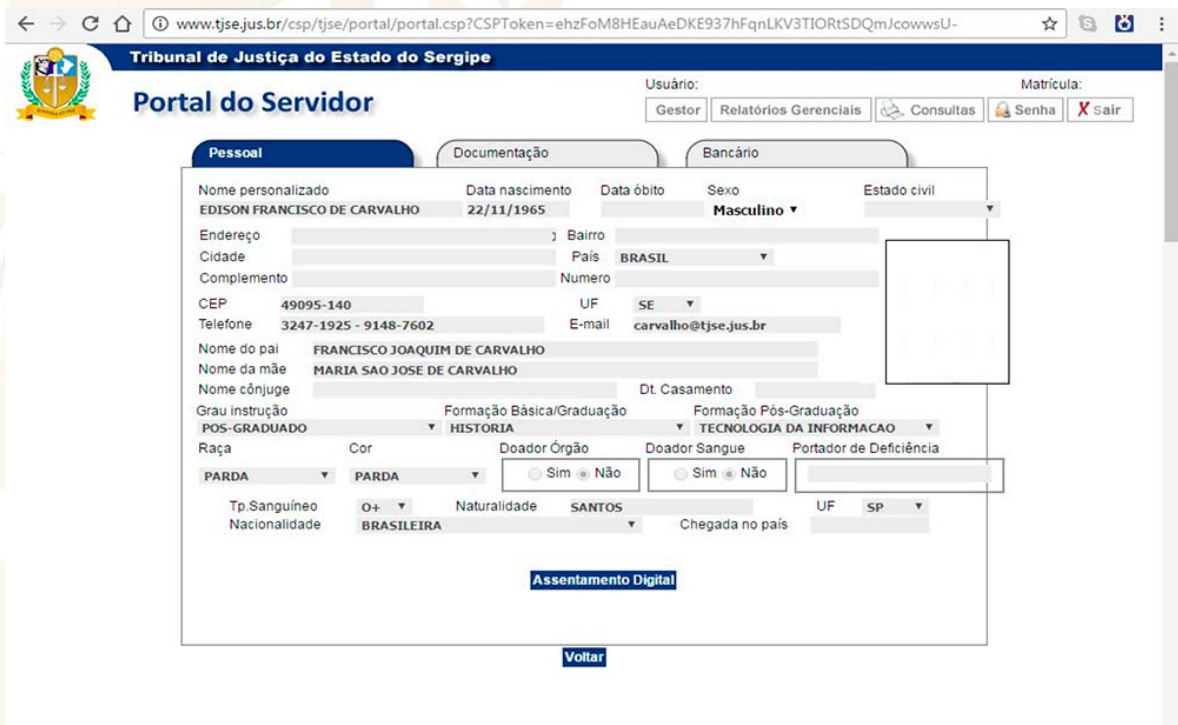
Informe os dados solicitados, usando a matrícula ou o CPF e a senha e clique sobre Acessar. Após a validação positiva de sua identificação, será exibida a tela a seguir.



The screenshot shows the main menu of the 'Portal do Servidor' for the Tribunal de Justiça do Estado de Sergipe. The browser address bar shows the URL: www.tjse.jus.br/csp/tjse/portal/portal.csp?CSPToken=ehzFoM8HEauAeDKE937hFqnLKV3TIORtSDQmJcowwsU-. The page header includes the court logo and the text 'Tribunal de Justiça do Estado de Sergipe'. Below the header, there are fields for 'Usuário:' (Gestor) and 'Matrícula:'. A navigation bar contains links for 'Relatórios Gerenciais', 'Consultas', 'Senha', and 'Sair'. The main content area is divided into four columns: 'PESSOAL', 'FUNCIONAL', 'FREQUÊNCIA', and 'FINANCEIRO'. Each column contains a list of menu items with circular icons.

- PESSOAL**
 - Dados Cadastrais
 - Dependentes
 - Benefícios
 - Pensão Alimentícia
 - Documentos
 - Treinamento
 - Pesquisa de Satisfação
- FUNCIONAL**
 - Vinculos Funcionais
 - Cargo Efetivo
 - Cargo Comissão / Função Comissionada
 - Direitos Adquiridos
 - Movimentação
 - Histórico Funcional
 - Avaliação Funcional
 - Concurso de Remoção
 - Recebimento de Informes
- FREQUÊNCIA**
 - Mapa Demonstrativo
 - Férias
 - Afastamento
 - Ponto Eletrônico
- FINANCEIRO**
 - Contracheque
 - Ficha Financeira
 - Histórico Financeiro
 - Consignações
 - Mapa Contribuição
 - Comprovante de Rendimentos

Na coluna intitulada Pessoal, clique com o mouse sobre a opção Dados Cadastrais e será exibida a tela abaixo, onde estão registrados os seus dados pessoais e bancários.




The screenshot shows the 'Dados Cadastrais' form within the 'Portal do Servidor'. The form is titled 'Pessoal' and contains various fields for personal and banking information. The fields are organized into sections: 'Pessoal', 'Documentação', and 'Bancário'. The 'Pessoal' section includes fields for 'Nome personalizado', 'Data nascimento', 'Data óbito', 'Sexo', 'Estado civil', 'Endereço', 'Cidade', 'País', 'Complemento', 'CEP', 'Telefone', 'E-mail', 'Nome do pai', 'Nome da mãe', 'Nome cônjuge', 'Dt. Casamento', 'Grau instrução', 'Formação Básica/Graduação', 'Formação Pós-Graduação', 'Raça', 'Cor', 'Doador Órgão', 'Doador Sangue', 'Portador de Deficiência', 'Tp. Sanguíneo', 'Nacionalidade', and 'Chegada no país'. The 'Bancário' section includes a field for 'Assentamento Digital'. A 'Voltar' button is located at the bottom of the form.

Nome personalizado	EDISON FRANCISCO DE CARVALHO	Data nascimento	22/11/1965	Data óbito		Sexo	Masculino	Estado civil	
Endereço			Bairro						
Cidade			País	BRASIL					
Complemento			Numero						
CEP	49095-140	UF	SE						
Telefone	3247-1925 - 9148-7602	E-mail	carvalho@tjse.jus.br						
Nome do pai	FRANCISCO JOAQUIM DE CARVALHO								
Nome da mãe	MARIA SAO JOSE DE CARVALHO								
Nome cônjuge			Dt. Casamento						
Grau instrução	POS-GRADUADO	Formação Básica/Graduação	HISTORIA		Formação Pós-Graduação	TECNOLOGIA DA INFORMACAO			
Raça	PARDA	Cor	PARDA	Doador Órgão	Sim Não		Doador Sangue	Sim Não	
Portador de Deficiência									
Tp. Sanguíneo	O+	Naturalidade	SANTOS		UF	SP			
Nacionalidade	BRASILEIRA								
Chegada no país									

[Assentamento Digital](#)

[Voltar](#)

Clique sobre Assentamento Digital e será exibida uma nova tela, conforme modelo abaixo, onde constam seus documentos pessoais e funcionais.



The screenshot shows a web browser window displaying the 'Assentamento Digital' portal. The page title is 'Assentamento Digital - Google Chrome'. The URL is 'www.tjse.jus.br/csp/tjse/portal/pessoal/visualizarPessoaAssDigitalPortal.csp?CSPToken=yPPKp25pbA3C1TrnP2VFuVr7'. The page header includes the logo of the Tribunal de Justiça do Estado de Sergipe and the text 'Portal do Servidor'. The user is identified as 'EDISON FRANCISCO DE CARVALHO'. A table lists the following documents:

Documento	Número	Data/Hora da informação	Nome do arquivo	Visualizar
ATESTADO MEDICO	01/2016	17/08/2016 às 12:44	1949_5_01_17082016.pdf	
ATESTADO MEDICO	1	29/09/2016 às 13:29	1949_5_1_29092016.pdf	
OFICIO	34	26/01/2016 às 08:38	1949_6_34_25012016.pdf	
OFICIO	265	24/05/2016 às 10:38	1949_6_265_24052016.pdf	
OFICIO	315/2016	01/07/2016 às 11:13	1949_6_315_01062016.pdf	
OFICIO	410/2016	13/01/2017 às 08:54	1949_6_410_16092016.pdf	
DECLARAÇÃO	0	06/09/2016 às 10:14	1949_14_0_30082016.pdf	
DECLARAÇÃO	01/2016	06/10/2016 às 07:47	1949_14_1_30082016.pdf	
DECLARAÇÃO	02/2016	06/10/2016 às 07:49	1949_14_02_02102016.pdf	
E-MAIL	0	02/08/2016 às 07:44	1949_33_0_01082016.pdf	
LEGADO FUNCIONAL	S/N	24/11/2016 às 11:27	1949_38_0_0.pdf	

Nesta tela, para ter acesso ao documento desejado, basta selecionar clicando na bolhinha que antecede ao nome do mesmo e clicar sobre a imagem da lupa, na coluna visualizar. O documento será carregado no computador em uso e exibido automaticamente caso exista um programa leitor de arquivo PDF instalado. Caso queira, o servidor pode imprimi-lo ou salvá-lo no formato PDF.

Para acessar os documentos anteriores a implantação do projeto de Assentamento Funcional Digital (os existentes em pastas de papelão), selecione o documento LEGADO FUNCIONAL e clique sobre a imagem da lupa, na coluna visualizar. Neste procedimento, o tempo para baixar o arquivo no computador será maior pelo fato de que estarão todos os documentos, até então existentes na pasta funcional, em um único arquivo. Para localizar o documento desejado no arquivo baixado, utilize os recursos de pesquisa do programa leitor de arquivo PDF de seu computador.

Caso o servidor tenha qualquer dúvida quanto a documentos existentes ou não em seu assentamento funcional digital, deve contatar o Setor de Movimentação e Registro -SEMOR no ramal 3199.